

# Support Tipp Pulsonix

## Varianten über Script umschalten

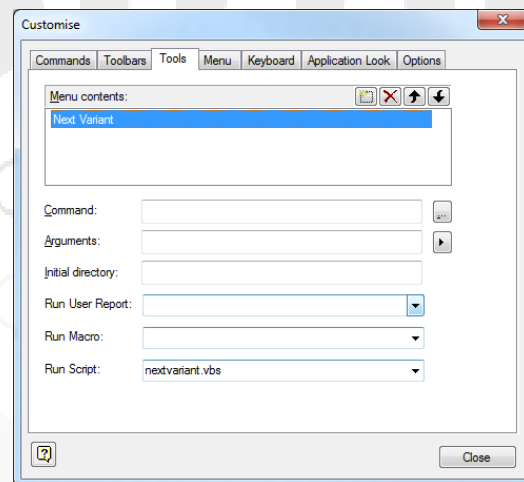
Wenn man mit Bestückungsvarianten arbeitet gibt es einiges zu beachten. Da kommt es auch vor das man oft mal die Variante wechseln muss. Es ist derzeit so gelöst, dass man den Variantendialog öffnen muss um eine bestimmte Variante auszuwählen. Oft würde es aber ausreichen, über einen Knopf, Variante für Variante durchzuschalten. Wenn man dies über einen Hotkey oder Menübutton machen will, kann ein kleines Script sehr behilflich sein.

### Script:

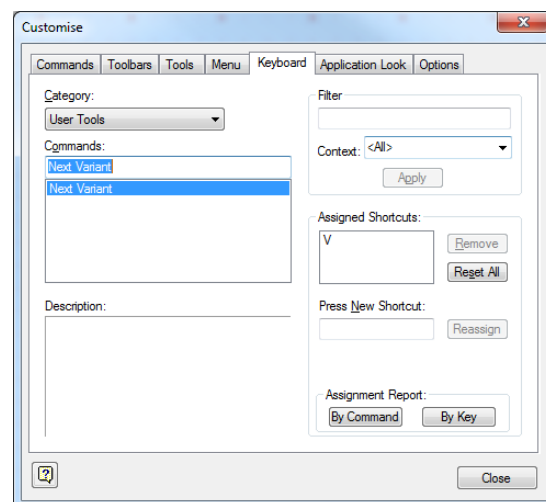
```
Set Design = Application.ActiveDocument
Cur = Design.GetCurrentVariantName
Doit = false
if Cur = "" then
    Doit = true
end if
for each Var in Design.Variants
    if Doit then
        Design.SelectVariant(Var.Name)
        Doit = false
    end if
    if Var.Name = Cur then
        Doit = true
    end if
next
if Doit then
    Design.SelectVariant("")
end if
Application.RunCommand("Full Redraw")
```

Alles was Sie dazu machen müssen ist dieses Script in Pulsonix > Tools > Run Script > New... im Editor einfügen und speichern. Alternativ können Sie es in einer Textdatei z.B. mit dem Notepad mit der Dateierdung .vbs speichern und den Pfad zu dieser Datei in den „Folders“ setzen (Setup > Folders). Die Scripte liegen im Anwenderverzeichnis wo auch die Master Library liegt. Das Script wäre danach schon ausführbar jedoch nur über die üblichen Dialoge.

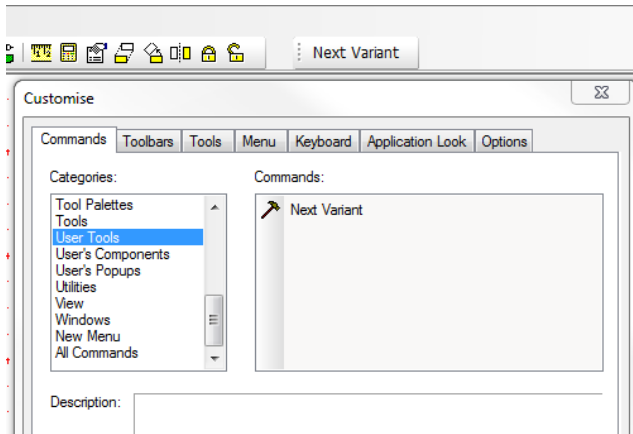
Dieses Script soll nun direkt auf einen Menübutton gelegt werden. Dazu müssen Sie unter Customize > Tools, einen neuen Eintrag erstellen und das Script auswählen.



Weiter geht es im gleichen Dialog unter „Keyboard“. Wenn Sie hier bei Category > User Tools auswählen können Sie dafür einen Shortcut belegen.

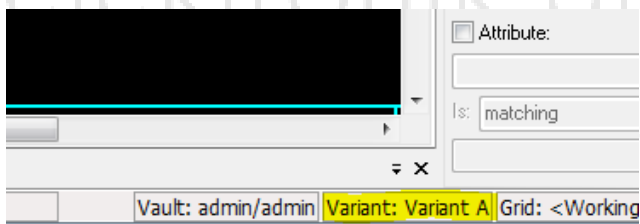


Alternativ kann es auch im Reiter Commands > User Tools als Button in ein Menü gelegt werden.



Ist eine der beiden Möglichkeiten eingestellt können Sie in einem Variantendesign auf einfache Weise von Variante zu Variante wechseln.

In welcher Variante Sie sich befinden sehen Sie in der Status Bar.



### Technischer Support und Training:

Weitere hilfreiche Dokumente bekommen Sie auf [www.tecnotron-software.de/de/service/faqs/](http://www.tecnotron-software.de/de/service/faqs/)

Falls Sie Fragen zur Installation, Anwendung oder Vorgehensweisen haben stehen wir Ihnen gerne zur Verfügung über unsere **Supporthotline**

Tel.: +49 8389 9200-402

E-Mail: [support@tecnotron.de](mailto:support@tecnotron.de).

Tecnotron bietet auch regelmäßige **Pulsonix Schulungen** an. Detaillierte Informationen finden sie unter

[www.tecnotron-software.de/de/service/seminare/](http://www.tecnotron-software.de/de/service/seminare/)